

**Ports de Commerce de Corse**

**Porti di Commerciù di Corsica**

**Mensuel**

***U Misincu***

**Trafic Passagers 2021**

***Trafficu Passageri 2021***

déc-21

# PORTS DE COMMERCE DE CORSE

décembre 2021

## TRAFIC PASSAGERS GLOBAL

TOTAL PORTS	Trafic passagers du 1er au 31 décembre			Cumul passagers depuis le 1er Janvier		
	2020	2021	Variation	2020	2021	Variation
Régulier National	65 430	85 844	31,20%	1 737 824	2 281 217	31,27%
Régulier International	6 186	13 339	115,63%	558 714	756 943	35,48%
<b>TOTAL</b>	<b>71 616</b>	<b>99 183</b>	<b>38,49%</b>	<b>2 296 538</b>	<b>3 038 160</b>	<b>32,29%</b>
Croisières	0	0	-	18 883	46 268	145,02%
<b>TOTAL</b>	<b>71 616</b>	<b>99 183</b>	<b>38,49%</b>	<b>2 315 421</b>	<b>3 084 428</b>	<b>33,21%</b>
AJACCIO	Trafic passagers du 1er au 31 décembre			Cumul passagers depuis le 1er Janvier		
	2020	2021	Variation	2020	2021	Variation
Régulier National	20 205	29 397	45,49%	630 604	796 094	26,24%
Régulier International	240	602	150,83%	12 102	7 796	-35,58%
<b>TOTAL</b>	<b>20 445</b>	<b>29 999</b>	<b>46,73%</b>	<b>642 706</b>	<b>803 890</b>	<b>25,08%</b>
Croisières	0	0	-	12 475	24 877	99,41%
<b>TOTAL</b>	<b>20 445</b>	<b>29 999</b>	<b>46,73%</b>	<b>655 181</b>	<b>828 767</b>	<b>26,49%</b>
BASTIA	Trafic passagers du 1er au 31 décembre			Cumul passagers depuis le 1er Janvier		
	2020	2021	Variation	2020	2021	Variation
Régulier National	33 903	42 700	25,95%	700 079	876 530	25,20%
Régulier International	4 045	9 898	144,70%	445 792	593 864	33,22%
<b>TOTAL</b>	<b>37 948</b>	<b>52 598</b>	<b>38,61%</b>	<b>1 145 871</b>	<b>1 470 394</b>	<b>28,32%</b>
Croisières	0	0	-	2 058	8 339	305,20%
<b>TOTAL</b>	<b>37 948</b>	<b>52 598</b>	<b>38,61%</b>	<b>1 147 929</b>	<b>1 478 733</b>	<b>28,82%</b>
BONIFACIO	Trafic passagers du 1er au 31 décembre			Cumul passagers depuis le 1er Janvier		
	2020	2021	Variation	2020	2021	Variation
Régulier National	0	0	-	0	0	-
Régulier International	1 901	2 839	49,34%	81 963	114 209	39,34%
<b>TOTAL</b>	<b>1 901</b>	<b>2 839</b>	<b>49,34%</b>	<b>81 963</b>	<b>114 209</b>	<b>39,34%</b>
Croisières	0	0	-	2 133	3 759	76,23%
<b>TOTAL</b>	<b>1 901</b>	<b>2 839</b>	<b>49,34%</b>	<b>84 096</b>	<b>117 968</b>	<b>40,28%</b>
L'ILE-ROUSSE	Trafic passagers du 1er au 31 décembre			Cumul passagers depuis le 1er Janvier		
	2020	2021	Variation	2020	2021	Variation
Régulier National	3 444	4 746	37,80%	212 671	337 952	58,91%
Régulier International	0	0	-	4 188	19 616	368,39%
<b>TOTAL</b>	<b>3 444</b>	<b>4 746</b>	<b>37,80%</b>	<b>216 859</b>	<b>357 568</b>	<b>64,89%</b>
Croisières	0	0	-	1 486	5 146	246,30%
<b>TOTAL</b>	<b>3 444</b>	<b>4 746</b>	<b>37,80%</b>	<b>218 345</b>	<b>362 714</b>	<b>66,12%</b>
PORTO-VECCHIO	Trafic passagers du 1er au 31 décembre			Cumul passagers depuis le 1er Janvier		
	2020	2021	Variation	2020	2021	Variation
Régulier National	5 529	7 351	32,95%	148 879	212 832	42,96%
Régulier International	0	0	-	14 512	21 458	47,86%
<b>TOTAL</b>	<b>5 529</b>	<b>7 351</b>	<b>32,95%</b>	<b>163 391</b>	<b>234 290</b>	<b>43,39%</b>
Croisières	0	0	-	731	3 920	436,25%
<b>TOTAL</b>	<b>5 529</b>	<b>7 351</b>	<b>32,95%</b>	<b>164 122</b>	<b>238 210</b>	<b>45,14%</b>
PROPRIANO	Trafic passagers du 1er au 31 décembre			Cumul passagers depuis le 1er Janvier		
	2020	2021	Variation	2020	2021	Variation
Régulier National	2 349	1 650	-29,76%	45 591	57 809	26,80%
Régulier International	0	0	-	157	0	-100,00%
<b>TOTAL</b>	<b>2 349</b>	<b>1 650</b>	<b>-29,76%</b>	<b>45 748</b>	<b>57 809</b>	<b>26,36%</b>
Croisières	0	0	-	0	227	-
<b>TOTAL</b>	<b>2 349</b>	<b>1 650</b>	<b>-29,76%</b>	<b>45 748</b>	<b>58 036</b>	<b>26,86%</b>

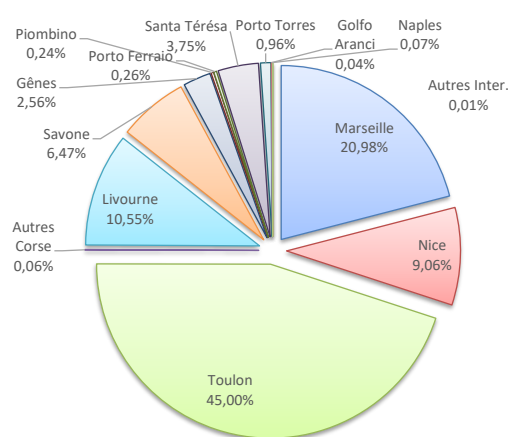
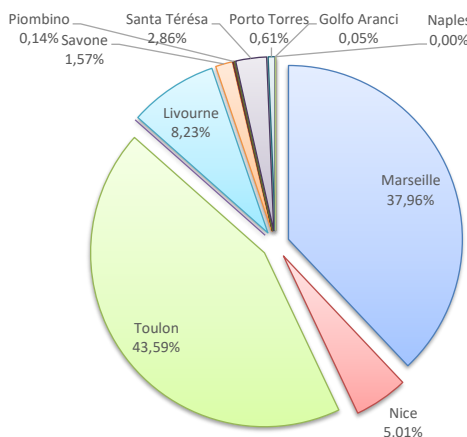
TRAFIC PASSAGERS

	Trafic passagers du 1er au 31 décembre			Cumul passagers depuis le 1er Janvier		
	2020	2021	Variation	2020	2021	Variation
Régulier National	65 430	85 844	31,20%	1 737 824	2 281 217	31,27%
Régulier Internat°	6 186	13 339	115,63%	558 714	756 943	35,48%
<b>TOTAL</b>	<b>71 616</b>	<b>99 183</b>	<b>38,49%</b>	<b>2 296 538</b>	<b>3 038 160</b>	<b>32,29%</b>
Croisières	0	0	-	18 883	46 268	145,02%
<b>TOTAL</b>	<b>71 616</b>	<b>99 183</b>	<b>38,49%</b>	<b>2 315 421</b>	<b>3 084 428</b>	<b>33,21%</b>

LIGNES

Lignes	Pax	Variation n-1
Marseille	37 648	18,62%
Nice	4 965	146,65%
Toulon	43 231	36,47%
Autres Corse	0	-
Livourne	8 162	101,78%
Savone	1 554	-
Gênes	0	-
Piombino	135	-
Porto Ferraio	0	-
Santa Térésa	2 839	49,34%
Porto Torres	602	49,34%
La Spezia	0	-
Golfo Aranci	47	-
Naples	0	-
Autres Inter.	0	-

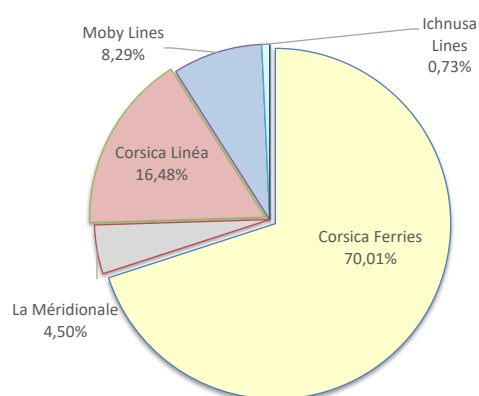
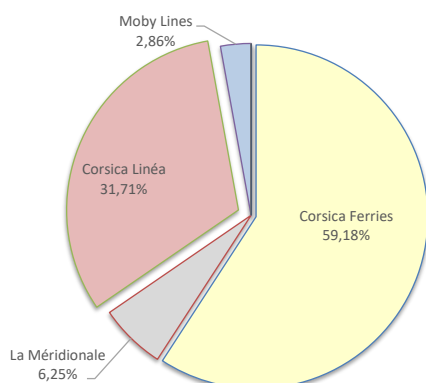
Lignes	Pax	Variation n-1
Marseille	637 266	33,76%
Nice	275 122	22,73%
Toulon	1 367 126	31,97%
Autres Corse	1 703	33,67%
Livourne	320 382	38,37%
Savone	196 715	39,94%
Gênes	77 867	2,16%
Piombino	7 307	239,70%
Porto Ferraio	7 939	-
Santa Térésa	114 048	39,15%
Porto Torres	29 168	18,61%
La Spezia	0	-100,00%
Golfo Aranci	1 166	-7,31%
Naples	2 190	-
Autres Inter.	161	-



COMPAGNIES

Compagnies	Pax	Variation n-1
Corsica Ferries	58 696	54,56%
La Méridionale	6 199	-16,91%
Corsica Linéa	31 449	29,54%
Moby Lines	2 839	49,34%
Ichnusa Lines	0	-
Blu Navy	0	-
NLG	0	-

Compagnies	Pax	Variation n-1
Corsica Ferries	2 126 921	33,87%
La Méridionale	136 595	30,08%
Corsica Linéa	500 671	33,17%
Moby Lines	251 920	25,88%
Ichnusa Lines	22 053	-
Blu Navy	0	-100,00%
NLG	0	-100,00%



TRAFIC PASSAGERS

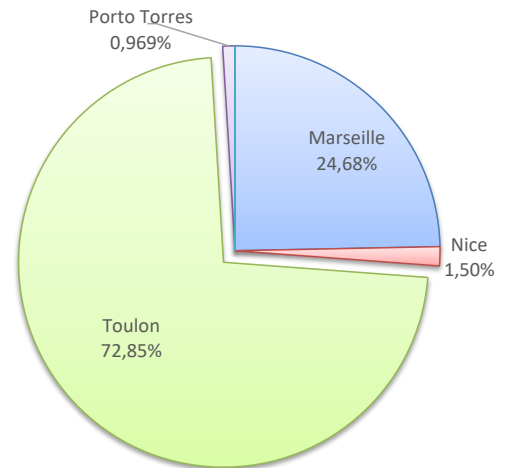
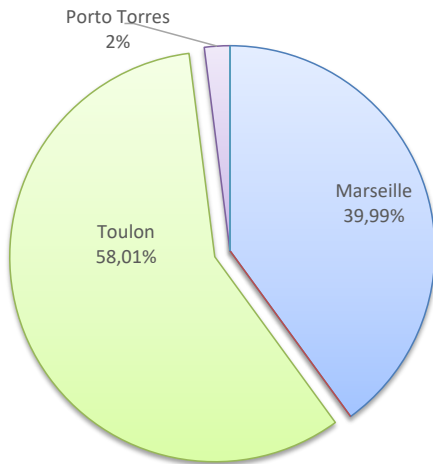
	Trafic passagers du 1er au 31 décembre		
	2020	2021	Variation
Régulier National	20 205	29 397	45,49%
Régulier Internat°	240	602	150,83%
<b>TOTAL</b>	<b>20 445</b>	<b>29 999</b>	<b>46,73%</b>
Croisières	0	0	-
<b>TOTAL</b>	<b>20 445</b>	<b>29 999</b>	<b>46,73%</b>

	Cumul passagers depuis le 1er Janvier		
	2020	2021	Variation
Régulier National	630 604	796 094	26,24%
Régulier Internat°	12 102	7 796	-35,58%
<b>TOTAL</b>	<b>642 706</b>	<b>803 890</b>	<b>25,08%</b>
Croisières	12 475	24 877	99,41%
<b>TOTAL</b>	<b>655 181</b>	<b>828 767</b>	<b>26,49%</b>

LIGNES

Lignes	Pax	Variation n-1
Marseille	11 996	40,09%
Nice	0	-
Toulon	17 401	49,47%
Porto Torres	602	150,83%
Golfo Aranci	0	-

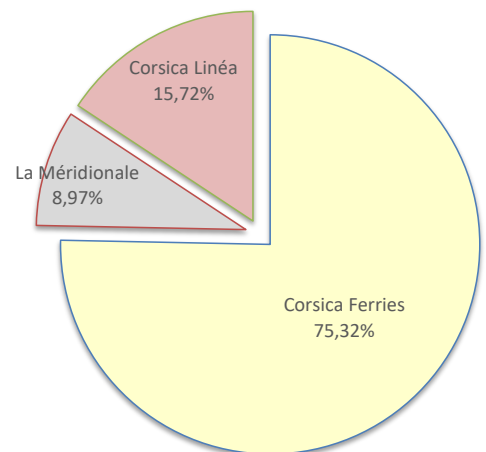
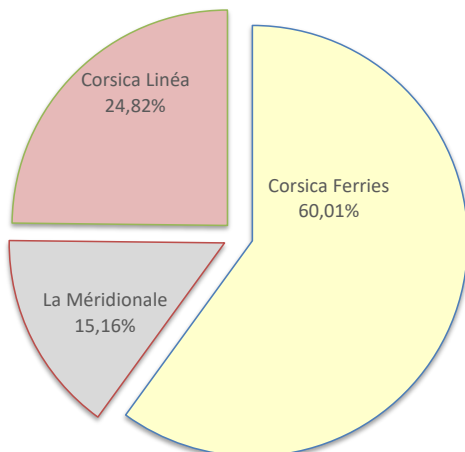
Lignes	Pax	Variation n-1
Marseille	198 410	25,35%
Nice	12 077	-42,97%
Toulon	585 607	29,80%
Porto Torres	7 788	-35,60%
Golfo Aranci	8	-11,11%



COMPAGNIES

Compagnies	Pax	Variation n-1
Corsica Ferries	18 003	51,51%
La Méridionale	4 549	-
Corsica Linéa	7 447	-13,03%

Compagnies	Pax	Variation n-1
Corsica Ferries	605 480	25,51%
La Méridionale	72 078	42298,82%
Corsica Linéa	126 332	-21,10%



# PORT DE COMMERCE DE BASTIA

décembre 2021

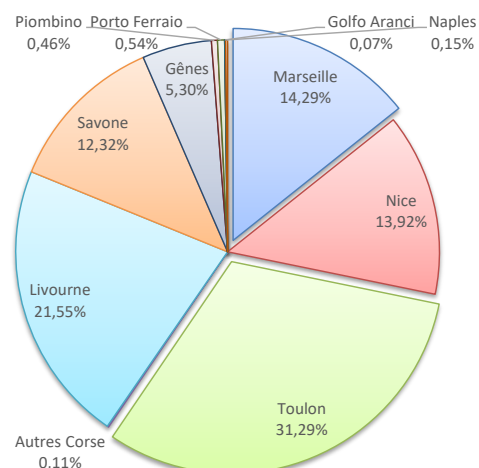
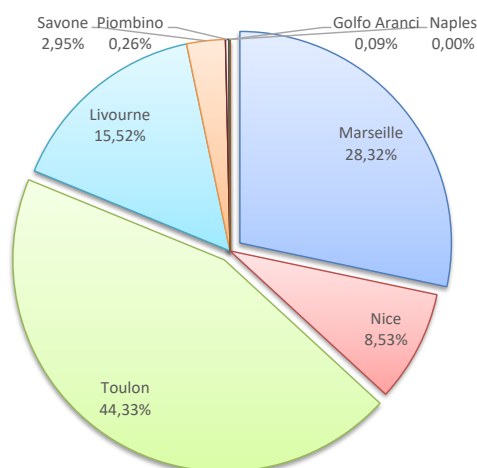
## TRAFIC PASSAGERS

	Trafic passagers du 1er au 31 décembre			Cumul passagers depuis le 1er Janvier		
	2020	2021	Variation	2020	2021	Variation
Régulier National	33 903	42 700	25,95%	700 079	876 530	25,20%
Régulier Internat°	4 045	9 898	144,70%	445 792	593 864	33,22%
<b>TOTAL</b>	<b>37 948</b>	<b>52 598</b>	<b>38,61%</b>	<b>1 145 871</b>	<b>1 470 394</b>	<b>28,32%</b>
Croisières	0	0	-	2 058	8 339	305,20%
<b>TOTAL</b>	<b>37 948</b>	<b>52 598</b>	<b>38,61%</b>	<b>1 147 929</b>	<b>1 478 733</b>	<b>28,82%</b>

### LIGNES

Lignes	Pax	Variation n-1
Marseille	14 895	15,92%
Nice	4 486	122,85%
Toulon	23 319	22,47%
Autres Corse	0	-
Livourne	8 162	101,78%
Savone	1 554	-
Gênes	0	-
Piombino	135	-
Porto Ferrairo	0	-
La Spezia	0	-
Golfo Aranci	47	-
Naples	0	-

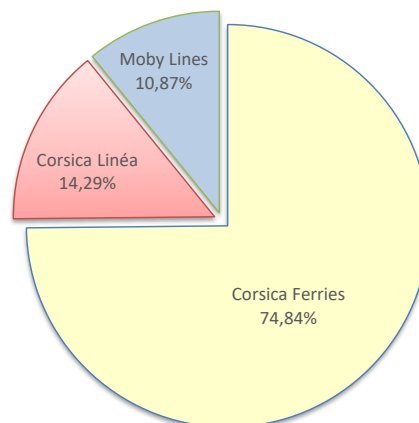
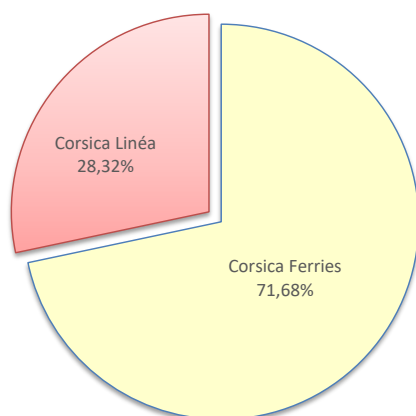
Lignes	Pax	Variation n-1
Marseille	210 180	29,14%
Nice	204 614	42,35%
Toulon	460 124	17,27%
Autres Corse	1 612	30,53%
Livourne	316 888	38,54%
Savone	181 158	30,59%
Gênes	77 867	2,16%
Piombino	6 744	316,30%
Porto Ferrairo	7 939	-
La Spezia	0	-100,00%
Golfo Aranci	1 078	1071,74%
Naples	2 190	-



### COMPAGNIES

Compagnies	Pax	Variation n-1
Corsica Ferries	37 703	50,22%
Corsica Linéa	14 895	15,92%
Moby Lines	0	-

Compagnies	Pax	Variation n-1
Corsica Ferries	1 100 450	31,52%
Corsica Linéa	210 180	27,83%
Moby Lines	159 764	10,39%



# PORT DE COMMERCE DE BONIFACIO

décembre 2021

## TRAFIC PASSAGERS

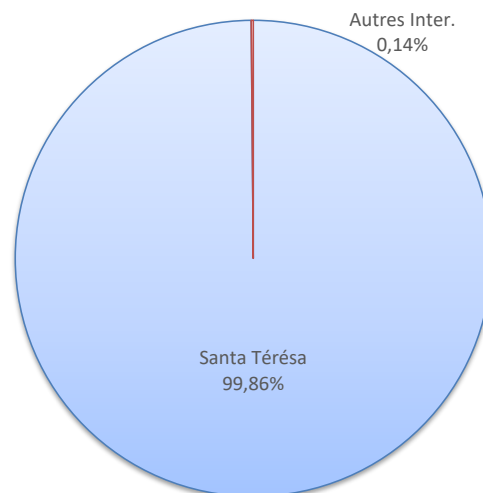
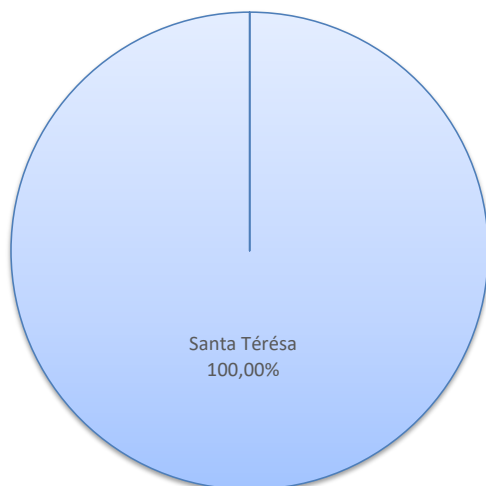
	Trafic passagers du 1er au 31 décembre		
	2020	2021	Variation
Régulier National	0	0	-
Régulier Internat°	1 901	2 839	49,34%
<b>TOTAL</b>	<b>1 901</b>	<b>2 839</b>	<b>49,34%</b>
Croisières	0	0	-
<b>TOTAL</b>	<b>1 901</b>	<b>2 839</b>	<b>49,34%</b>

	Cumul passagers depuis le 1er Janvier		
	2020	2021	Variation
Régulier National	0	0	-
Régulier Internat°	81 963	114 209	39,34%
<b>TOTAL</b>	<b>81 963</b>	<b>114 209</b>	<b>39,34%</b>
Croisières	2 133	3 759	76,23%
<b>TOTAL</b>	<b>84 096</b>	<b>117 968</b>	<b>40,28%</b>

### LIGNES

Lignes	Pax	Variation n-1
Santa Térésa	2 839	49,34%
Autres Inter.	0	-

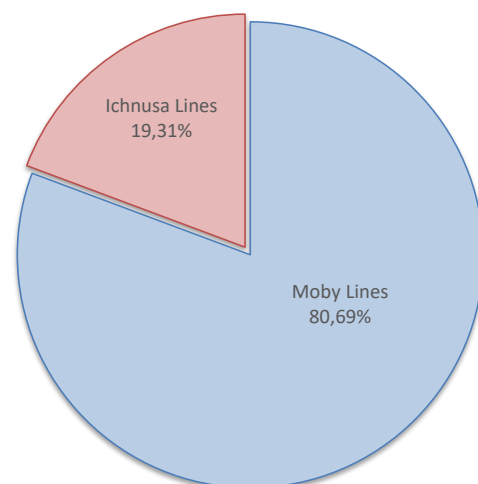
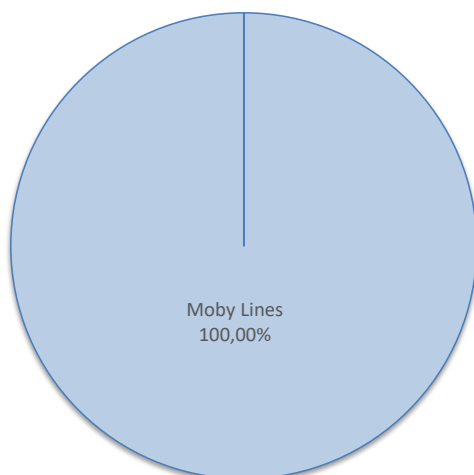
Lignes	Pax	Variation n-1
Santa Térésa	114 048	39,15%
Autres Inter.	161	-



### COMPAGNIES

Compagnies	Pax	Variation n-1
Moby Lines	2 839	49,34%
Ichnusa Lines	0	-
Blu Navy	0	-
NLG	0	-

Compagnies	Pax	Variation n-1
Moby Lines	92 156	66,61%
Ichnusa Lines	22 053	-
Blu Navy	0	-100,00%
NLG	0	-100,00%



# PORT DE COMMERCE DE L'ILE-ROUSSE

décembre 2021

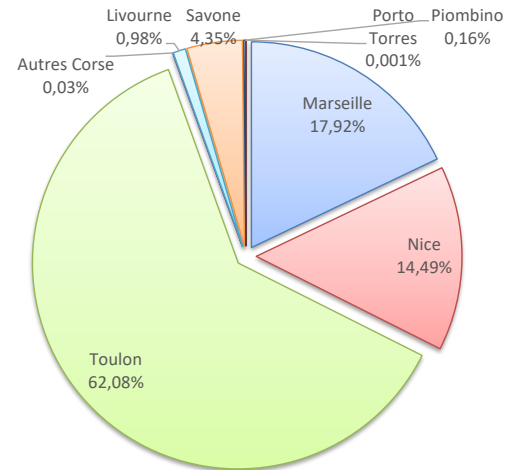
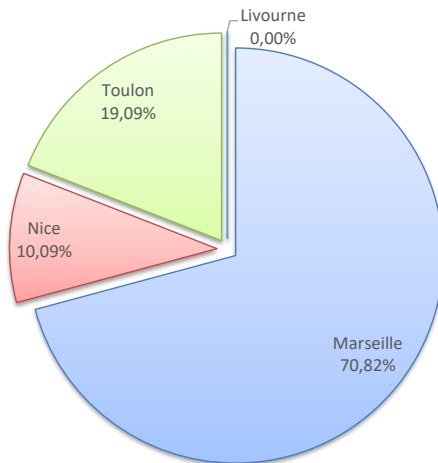
## TRAFIC PASSAGERS

	Trafic passagers du 1er au 31 décembre			Cumul passagers depuis le 1er Janvier		
	2020	2021	Variation	2020	2021	Variation
Régulier National	3 444	4 746	37,80%	212 671	337 952	58,91%
Régulier Internat°	0	0	-	4 188	19 616	368,39%
<b>TOTAL</b>	<b>3 444</b>	<b>4 746</b>	<b>37,80%</b>	<b>216 859</b>	<b>357 568</b>	<b>64,89%</b>
Croisières	0	0	-	1 486	5 146	246,30%
<b>TOTAL</b>	<b>3 444</b>	<b>4 746</b>	<b>37,80%</b>	<b>218 345</b>	<b>362 714</b>	<b>66,12%</b>

### LIGNES

Lignes	Pax	Variation n-1
Marseille	3 361	6,13%
Nice	479	-
Toulon	906	227,08%
Autres Corse	0	-
Livourne	0	-
Savone	0	-
Piombino	0	-
Porto Torres	0	-

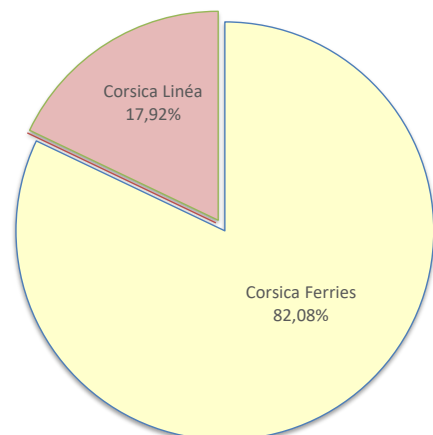
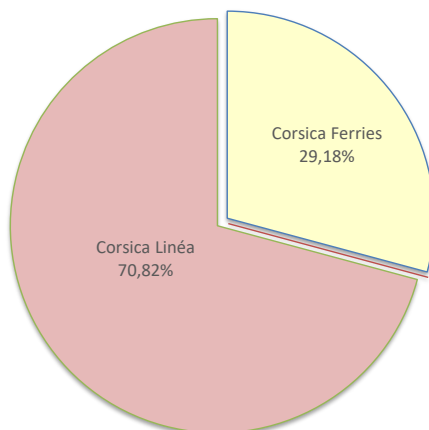
Lignes	Pax	Variation n-1
Marseille	64 062	32,15%
Nice	51 826	13,28%
Toulon	221 973	87,46%
Autres Corse	91	133,33%
Livourne	3 494	24,30%
Savone	15 557	1063,58%
Piombino	563	-
Porto Torres	2	-95,00%



### COMPAGNIES

Compagnies	Pax	Variation n-1
Corsica Ferries	1 385	400,00%
La Méridionale	0	-100,00%
Corsica Linéa	3 361	17,31%

Compagnies	Pax	Variation n-1
Corsica Ferries	293 506	74,60%
La Méridionale	0	-100,00%
Corsica Linéa	64 062	32,22%



# PORT DE COMMERCE DE PORTO-VECCHIO

décembre 2021

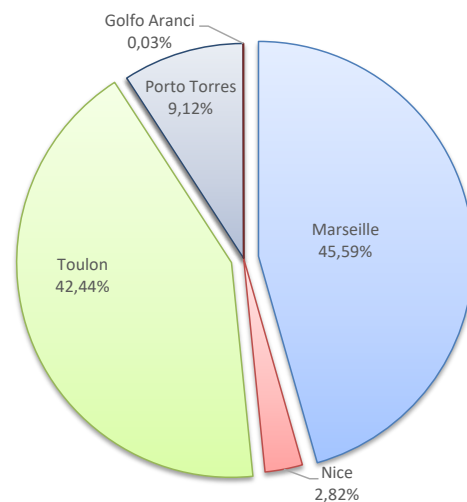
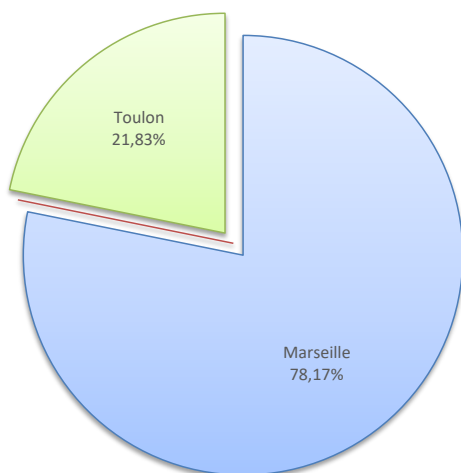
## TRAFIC PASSAGERS

	Trafic passagers du 1er au 31 décembre			Cumul passagers depuis le 1er Janvier		
	2020	2021	Variation	2020	2021	Variation
Régulier National	5 529	7 351	32,95%	148 879	212 832	42,96%
Régulier Internat°	0	0	-	14 512	21 458	47,86%
<b>TOTAL</b>	<b>5 529</b>	<b>7 351</b>	<b>32,95%</b>	<b>163 391</b>	<b>234 290</b>	<b>43,39%</b>
Croisières	0	0	-	731	3 920	436,25%
<b>TOTAL</b>	<b>5 529</b>	<b>7 351</b>	<b>32,95%</b>	<b>164 122</b>	<b>238 210</b>	<b>45,14%</b>

### LIGNES

Lignes	Pax	Variation n-1
Marseille	5 746	19,46%
Nice	0	-
Toulon	1 605	123,23%
Livourne	0	-
Savone	0	-
Piombino	0	-
Porto Torres	0	-
Golfo Aranci	0	-

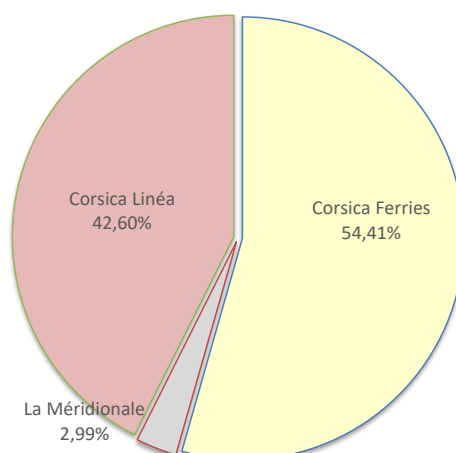
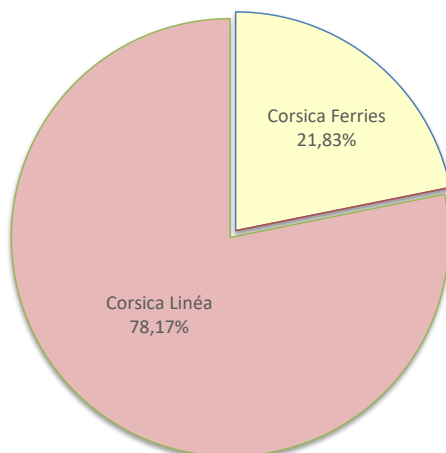
Lignes	Pax	Variation n-1
Marseille	106 805	72,66%
Nice	6 605	-51,06%
Toulon	99 422	35,22%
Livourne	0	-100,00%
Savone	0	-100,00%
Piombino	0	-100,00%
Porto Torres	21 378	73,79%
Golfo Aranci	80	-93,09%



### COMPAGNIES

Compagnies	Pax	Variation n-1
Corsica Ferries	1 605	123,23%
La Méridionale	0	-100,00%
Corsica Linéa	5 746	-

Compagnies	Pax	Variation n-1
Corsica Ferries	127 485	25,56%
La Méridionale	6 996	-88,23%
Corsica Linéa	99 809	3998,93%





# PORT DE COMMERCE DE PROPRIANO

décembre 2021

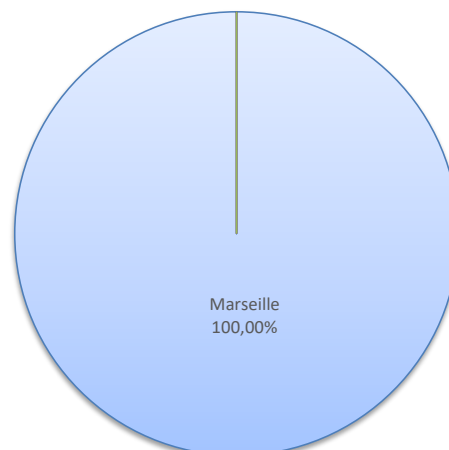
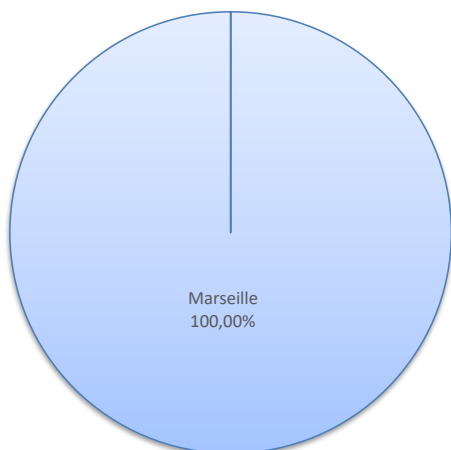
## TRAFIC PASSAGERS

	Trafic passagers du 1er au 31 décembre			Cumul passagers depuis le 1er Janvier		
	2020	2021	Variation	2020	2021	Variation
Régulier National	2 349	1 650	-29,76%	45 591	57 809	26,80%
Régulier Internat°	0	0	-	157	0	-100,00%
<b>TOTAL</b>	<b>2 349</b>	<b>1 650</b>	<b>-29,76%</b>	<b>45 748</b>	<b>57 809</b>	<b>26,36%</b>
Croisières	0	0	-	0	227	-
<b>TOTAL</b>	<b>2 349</b>	<b>1 650</b>	<b>-29,76%</b>	<b>45 748</b>	<b>58 036</b>	<b>26,86%</b>

### LIGNES

Lignes	Pax	Variation n-1
Marseille	1 650	-29,76%
Toulon	0	-
Porto Torres	0	-

Lignes	Pax	Variation n-1
Marseille	57 809	28,33%
Toulon	0	-100,00%
Porto Torres	0	-100,00%



### COMPAGNIES

Compagnies	Pax	Variation n-1
La Méridionale	1 650	-29,76%
Corsica Linéa	0	-
Moby Lines	0	-

Compagnies	Pax	Variation n-1
La Méridionale	57 521	27,50%
Corsica Linéa	288	-46,96%
Moby Lines	0	-100,00%

